

BAB III

AKUNTABILITAS KINERJA

Akuntabilitas kinerja adalah kewajiban untuk menjawab dari perorangan, badan hukum atau pimpinan kolektif secara transparan mengenai keberhasilan atau kegagalan dalam melaksanakan misi organisasi kepada pihak-pihak yang bewenang menerima pelaporan akuntabilitas/pemberi amanah. Kecamatan Jambi Timur Kota Jambi selaku pengembal amanah masyarakat melaksanakan kewajiban berakuntabilitas melalui penyajian Laporan Kinerja Kecamatan Jambi Timur Kota Jambi yang dibuat sesuai ketentuan yang diamanatkan dalam Peraturan Presiden Nomor 29 Tahun 2014 tentang Sistem Akuntabilitas Kinerja Instansi Pemerintah (SAKIP), Keputusan Kepala LAN Nomor 239/IX/618/2003 tentang Perbaikan Pedoman Penyusunan Pelaporan Akuntabilitas Kinerja Instansi Pemerintah dan Peraturan Menteri Negara Pendayagunaan Aparatur Negara dan Reformasi Birokrasi Nomor 53 Tahun 2014 tentang Petunjuk Teknis Perjanjian Kinerja, Pelaporan Kinerja dan Tata Cara Reviu atas Laporan Kinerja Instansi Pemerintah.

Laporan tersebut memberikan gambaran penilaian tingkat pencapaian target masing-masing indikator sasaran strategis yang ditetapkan dalam dokumen Renstra Tahun 2013-2018 maupun Rencana Kerja Tahun 2014. Sesuai dengan ketentuan tersebut, pengukuran kinerja digunakan untuk menilai keberhasilan dan kegagalan pelaksanaan kegiatan sesuai dengan program, sasaran yang ditetapkan untuk mewujudkan misi dan visi Kecamatan Jambi Timur.

3.1. Kerangka Pengukuran Kinerja

Pengukuran kinerja digunakan untuk menilai keberhasilan dan kegagalan pelaksanaan kegiatan sesuai dengan program, sasaran yang telah ditetapkan dalam rangka mewujudkan misi dan visi instansi pemerintah.

Pengukuran kinerja dilaksanakan sesuai dengan Keputusan Kepala LAN Nomor 239/IX/618/2004 tentang Perbaikan Pedoman Penyusunan Pelaporan Akuntabilitas Kinerja Instansi Pemerintah; dan Peraturan Menteri Negara Pendayagunaan Aparatur Negara dan Reformasi Birokrasi Nomor 53 Tahun 2014 tentang Petunjuk Teknis Perjanjian Kinerja, Pelaporan Kinerja dan Tata Cara Reviu atas Laporan Kinerja Instansi Pemerintah. Capaian indikator kinerja utama (IKU) diperoleh berdasarkan pengukuran atas indikator kerjanya masing-masing, sedangkan capaian kinerja sasaran diperoleh berdasarkan pengukuran atas indikator kinerja sasaran strategis, cara penyimpulan hasil pengukuran kinerja pencapaian sasaran strategis dilakukan dengan membuat capaian rata-rata atas capaian indikator kinerja sasaran.

Predikat nilai capaian kerjanya dikelompokkan sebagai berikut :

No	CAPAIAN KINERJA	INTERPRETASI
1	➤ 100 %	Melebihi / Melampaui Target
2	= 100 %	Sesuai Target
3	< 100 %	Tidak Mencapai Target

Selanjutnya berdasarkan hasil evaluasi kinerja dilakukan analisis pencapaian kinerja untuk memberikan informasi yang lebih transparan mengenai sebab-sebab tercapai atau tidak tercapainya kinerja yang diharapkan.

Dalam laporan ini, Kecamatan Jambi Timur Kota Jambi dapat memberikan gambaran penilaian tingkat pencapaian target kegiatan dari masing-masing kelompok indikator kinerja kegiatan, dan penilaian tingkat pencapaian target sasaran dari masing-masing indikator kinerja sasaran yang ditetapkan dalam dokumen Reviu Renstra 2013-2018 maupun Rencana Kerja Tahun 2017.

Sesuai ketentuan tersebut, pengukuran kinerja digunakan untuk menilai keberhasilan dan kegagalan pelaksanaan kegiatan sesuai dengan program, sasaran yang telah ditetapkan dalam mewujudkan misi dan visi

instansi pemerintah. Pelaporan Kinerja ini didasarkan pada Perjanjian Kinerja SKPD Tahun 2017, hasil reviu dan Indikator Kinerja Utama SKPD telah ditetapkan 3 (tiga) sasaran dengan 10 (Sepuluh) indikator kinerja (out comes) dengan rincian sebagai berikut :

1. Sasaran 1 terdiri dari 4 indikator
2. Sasaran 2 terdiri dari 4 indikator
3. Sasaran 3 terdiri dari 2 indikator

3.2. Capaian Indikator Kinerja Utama

Dalam rangka mengukur dan peningkatan kinerja serta lebih meningkatnya akuntabilitas kinerja pemerintah, maka setiap instansi pemerintah *perlu menetapkan Indikator Kinerja Utama (IKU)*.

Untuk itu pertama kali yang perlu dilakukan instansi pemerintah adalah menentukan apa yang menjadi kinerja utama dari instansi pemerintah yang bersangkutan. Dengan demikian kinerja utama terkandung dalam tujuan dan sasaran strategis instansi pemerintah, sehingga IKU adalah merupakan ukuran keberhasilan dari suatu tujuan dan sasaran strategis instansi pemerintah.

Dengan kata lain IKU digunakan sebagai ukuran keberhasilan dari instansi pemerintah yang bersangkutan. Kecamatan Jambi Timur Kota Jambi telah menetapkan Indikator Kinerja Utama untuk Satuan Kerja Perangkat Daerah untuk Renstra 2013 – 2018.

Upaya untuk meningkatkan akuntabilitas, pada tahun 2017 Kecamatan Jambi Timur Kota Jambi juga melakukan reviu terhadap Indikator Kinerja Utama, dalam melakukan reviu dengan memperhatikan capaian kinerja, permasalahan dan isu-isu strategis yang sangat mempengaruhi keberhasilan suatu organisasi. Hasil pengukuran atas indikator kinerja utama Kecamatan Jambi Timur Kota Jambi tahun 2017 menunjukkan hasil sebagai berikut:

Tabel 3.2.a
Capaian Indikator Kinerja Utama Kecamatan Jambi Timur
Kota Jambi Tahun 2017

NO	Indikator Kinerja Utama	Satuan	Target	Realisasi	Capaian	Renstra (2018)		Ket
						Target	Capaian	
1	2	3	4	5	6	7	8	10
1	1. Persentase waktu pelayanan administrasi umum tepat waktu	%	90	91,11	101,23	90	-	
	2. Persentase lembaga kemasyarakatan yang aktif	%	90	91,80	102,00	90	-	
	3. Persentase tingkat keterwakilan lembaga masyarakat yang hadir pada musrenbang kecamatan	%	0,20	0,21	104,21	0,20	-	
	4. Persentase sarana dan prasarana publik yang dibangun	%	10	25,00	250,00	10	-	

2	1. Tingkat Survey Kepuasan Masyarakat	%	80	84,55	105,69	80	-	
	2. Persentase Keluhan masyarakat yang ditindaklanjuti	%	100	100	100	100	-	
	3. Persentase Masyarakat yang Penerima Rastra (beras sejahtera)	%	2	3,54	176,84	2	-	
	4. Persentase RT Juara Kampung Bantar	%	4	5,21	130,21	4	-	
3	1. Nilai AKIP Kecamatan	Nilai	B (6,70)	B (61,70)	100	B	-	
	2. Persentase Temuan inspektorat yang ditindaklanjuti	%	65	78,49	120,76	68	-	
Pencapaian IKU					129,09			

Rata-rata Capaian IKU Kecamatan Jambi Timur tahun 2017 sebesar 129,09 %

Capaian kinerja yang melebihi/ melampaui target ditunjukkan pada indikator :

- Persentase waktu pelayanan administrasi umum tepat waktu 101,23 %
- Persentase lembaga kemasyarakatan yang aktif 102,00 %
- Persentase tingkat keterwakilan lembaga masyarakat yang hadir pada musrenbang kecamatan 104,21 %,
- Persentase sarana dan prasarana publik yang dibangun 250 %
- Tingkat Survey Kepuasan Masyarakat 105,69%,
- Persentase masyarakat yang penerima Rastra 176,84 %
- Persentase RT Juara kampung bantar 130,21 %
- Persentase Tindak Lanjut temua inspektorat 120,76 %

3.3 Pengukuran, Evaluasi dan Analisis Capaian Kinerja Sasaran Strategis

Secara umum Kecamatan Jambi Timur Kota Jambi telah dapat melaksanakan tugas dalam rangka mencapai tujuan dan sasaran yang telah ditetapkan dalam Renstra 2013-2018. Jumlah Sasaran yang ditetapkan untuk mencapai visi dan misi Jambi Timur Kota Jambi Tahun 2013-2018 sebanyak 3 (tiga) sasaran.

Tahun 2017 adalah tahun keempat pelaksanaan Rencana Strategis Kecamatan, dari 3 (tiga) sasaran strategis dengan 10 (sepuluh) indikator kinerja yang ditetapkan maka pencapaian kinerja sasaran Kecamatan Jambi Timur Kota Jambi adalah sebagai berikut:

Tabel 3.3.a
Capaian Indikator Kinerja Sasaran
Kecamatan Jambi Timur Kota Jambi Tahun 2017

NO	Indikator Kinerja Utama	Satuan	Target	Realisasi	Capaian
----	-------------------------	--------	--------	-----------	---------

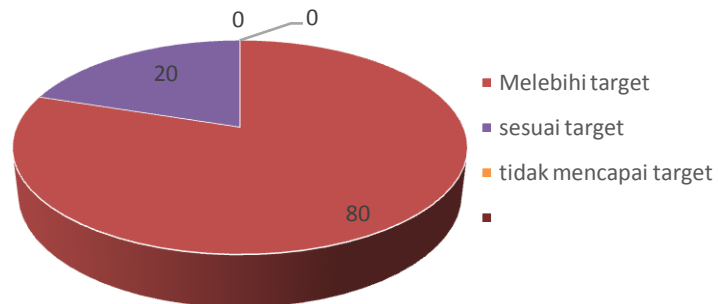
1	2	3	4	5	6
1	Persentase waktu pelayanan administrasi umum tepat waktu	%	90	91,11	101,23
2	Persentase lembaga kemasyarakatan yang aktif	%	90	91,80	102,00
3	Persentase tingkat keterwakilan lembaga masyarakat yang hadir pada musrenbang kecamatan	%	0,20	0,21	104,21
4	Persentase sarana dan prasarana publik yang dibangun	%	10	25,00	250,00
5	Tingkat Survey Kepuasan Masyarakat	%	80	84,55	105,69
6	Persentase Keluhan masyarakat yang ditindaklanjuti	%	100	100	100
7	Persentase masyarakat yang penerima Rastra (Beras Sejahtera)	%	2	3,54	176,84
8	Persentase RT Juara Kampung Bantar	%	4	5,21	130,21
9	Nilai AKIP Kecamatan	Nilai	B (61,70)	B (61,70)	100
10	Persentase Temuan inspektorat yang ditindaklanjuti	%	65	78,49	120,76

Berdasarkan pengukuran kinerja tersebut dapat diperoleh data dan informasi kinerja Kecamatan pada beberapa tabel berikut :

Tabel 3.3.b
Pencapaian Kinerja Sasaran
Kecamatan Jambi Timur Kota Jambi Tahun 2017

	SASARAN STRATEGIS	CAPAIAN
1	Melebihi/Melampai target	80,00 %
2	Sesuai target	20,00%
3	Tidak mencapai target	-

Pencapaian Kinerja Sasaran



Dari 10 Sasaran diatas, pencapaian sasaran terhadap target yang sudah ditetapkan sebagai berikut:

Tabel 3.3.b
Pencapaian target Sasaran

NO	Sasaran	Jumlah Indikator Sasaran	Tingkat Pencapai					
			Melampaui Target		Sesuai Target		Belum Mencapai Target	
			Jumlah	%	Jumlah	%	Jumlah	%
1	Sasaran 1	4	4	100	-	-	-	-
2	Sasaran 2	4	3	75	1	25	-	-
3	Sasaran 3	2	1	50	1	50	-	-
	Jumlah	10	8	80	2	20		

Dari 3 sasaran dengan 10 indikator kinerja, pencapaian kinerja Kecamatan Jambi Timur Kota Jambi dengan rincian sebagai berikut:

Tabel 3.3.c

Kategori Pencapaian Indikator Sasaran

NO	Kategori	Jumlah Indikator	Persentase
A	Sasaran 1		
	Melebihi/Melampaui Target	4	100,00
	Sesuai Target	0	00,00
	Tidak Mencapai target	-	-
B	Sasaran 2		
	Melebihi/Melampaui Target	3	75,00
	Sesuai Target	1	25,00
	Tidak Mencapai target	-	-
C	Sasaran 3		
	Melebihi/Melampaui Target	1	50,00
	Sesuai Target	1	50,00
	Tidak Mencapai target	-	

Evaluasi bertujuan agar diketahui pencapaian realisasi kemajuan dan kendala yang dijumpai dalam rangka pencapaian misi, agar dapat dinilai dan dipelajari guna perbaikan pelaksanaan program/kegiatan di masa yang akan datang. Selain itu, dalam evaluasi kinerja dilakukan pula analisis.

Dalam melakukan evaluasi kinerja, perlu juga digunakan perbandingan-pembandingan antara lain :

1. kinerja nyata dengan kinerja yang direncanakan.
2. kinerja nyata dengan kinerja tahun-tahun sebelumnya.
3. kinerja suatu instansi dengan kinerja instansi lain yang unggul di bidangnya ataupun dengan kinerja sektor swasta.
4. kinerja nyata dengan kinerja di kecamatan lain atau dengan standar nasional.

Selanjutnya pengukuran kinerja terhadap indikator kinerja yang telah dicapai pada tahun 2017 dan membandingkan antara target dan realisasi pada indikator sasaran dari 3 sasaran dan 10 indikator kinerja dari 3 Misi, sebagaimana telah ditetapkan dalam Renstra Kecamatan Jambi Timur Kota Jambi tahun 2013-2018.

SASARAN 1

1. Meningkatnya Kualitas Pelayanan Publik Dan Pemberdayaan Kecamatan
2. Meningkatnya kemampuan Sumberdaya aparatur dan mangemen (tata kerja) kelembagaan

Pencapaian sasaran 1 dapat dilihat dalam tabel dibawah ini :

Tabel 3.3.d
Analisis Pencapaian Sasaran 1
Meningkatnya kualitas pelayanan publik

NO	Indikator Kinerja	Satuan	tahun 2017		%	Thn 2018	
			Target	Realisasi		Target	%
1	Persentase waktu pelayanan administrasi umum tepat waktu	%	90	91,11	101,23	90	100
2	Persentase lembaga kmasyarakatan yang aktif	%	90	91,80	102,00	100	100
3	Persentase tingkat keterwakilan lembaga masyarakat yang hadir pada musrenbang kecamatan	%	0,20	0,21	104,21	0,2	100
4	Persenatse sarana dan prasarana publik yang dibangun	%	10	25,00	250,00	10	100
	Nilai Rata-rata Capaian Kinerja				139,36		100

Sasaran Meningkatnya Kualitas Pelayanan dan Sarana publik dan Meningkatnya kemampuan Sumberdaya aparatur dan manajemen (tata kerja) kelembagaan dapat dilihat dari 4 (Empat) indikator: Persentase waktu pelayanan administrasi umum tepat waktu, Persentase lembaga kemasyarakatan yang aktif, Persentase tingkat keterwakilan lembaga masyarakat yang hadir pada musrenbang kecamatan dan Persentase sarana dan prasarana publik yang dibangun

1. Persentase waktu pelayanan administrasi umum tepat Waktu

Capaian kinerja nyata Indikator waktu pelayanan administrasi umum tepat waktu adalah sebesar 91,11 dari target sebesar 90% yang direncanakan dalam perjanjian Kinerja Tahun 2017, sehingga persentase capaian kinerjanya 101,23 %

Tahun 2017 adalah tahun keempat renstra, capaian tahun 2017 sebesar 101,23 % bila dibandingkan dengan target akhir renstra kecamatan maka capaian kinerjanya mencapai 100 %.

Data penunjang capaian kinerja indikator Persentase waktu pelayanan administrasi umum tepat waktu dari Kasi Pelayanan

Tabel. 3.3.e
Data Pelayanan Administrasi Umum
Lainnya Tepat Waktu
Tahun 2017

Th 20 17	Jenis Pelayanan	Tepat Waktu	Tidak Tepat Waktu	Yang dilayani	% Tepat Waktu
1	Non Perizinan				
	Rekomendasi Surat Izin Tempat Usaha (SITU)	231	10	241	95,85
	Rekomendasi Izin Mendirikan Bangunan (IMB)	100	5	105	95,23
	Surat Pindah	982	-	982	100
	Surat Keterangan Waris	160	14	174	91,95
	Surat Keterangan Domisili	466	-	466	100
	Surat Keterangan Bersih Diri (SKBD)	92	-	92	100
	Surat Keterangan Tidak Mampu (SKTM)	524	-	524	100
	JUMLAH	2.555	29	2584	97,57
2	Perizinan				
	Surat Izin Gangguan (HO)	6	1	7	85,71
	Surat Izin Mendirikan Bangunan(IMB)	4	-	4	100
	Surat Izin Usaha Mikro Kecil (SIUMK)	5	2	7	71,42
	JUMLAH	15	3	18	85,71
	RATA-RATA				91,11

Berdasarkan Data diatas, maka dapat diambil kesimpulan:

- a. Pelayanan administrasi umum terdiri dari 2 (dua) jenis yaitu pelayanan Non Perizinan dan Pelayanan Perizinan . Untuk pelayanan non perizinan sebanyak 2.584 dan Perizinan 18 surat.Surat yang terlayani pada pelayanan Administrasi umum non perizinan yang tepat waktu oleh Kecamatan Jambi Timur sebanyak 2.570 yang terdiri dari pelayanan administrasi umum yang tepat waktu adalah sebanyak 2.555 dan yang dilayani tidak tepat waktu 15.

Hasil tersebut memperlihatkan bahwa adanya pelayanan administrasi umum yang terlayani tidak tepat waktu disebabkan karena Pengurusan bertepatan dengan dinasnya Camat Jambi Timur yang penandatanganan surat diharuskan dilakukan oleh Camat Jambi Timur, dan kurangnya Staf untuk pengecekan kelengkapan dan ketidakpatuhan masyarakat untuk melengkapi persyaratan sesuai dengan SOP Kecamatan Jambi Timur.

- b. Jumlah pelayanan administrasi umum lainnya yang dilayani oleh Kecamatan Jambi Timur terdiri dari Pelayanan Non Perizinan dan Perizinan. Pelayanan Non Perizinan dari 7 jenis pelayanan umum diantaranya adalah surat keterangan, surat pindah, Rekomendasi Surat Izin Tempat Usaha, Surat Keterangan Bersih Diri, Rekomendasi Izin Mendirikan Bangunan, Surat Keterangan Waris. Dari data diatas didapat hasil bahwa pelayanan yang dilayani dengantidak tepat waktu diantaranya adalah Rekomendasi Surat Izin Tempat Usaha, Rekomendasi Izin mendirikan Bangunan, Surat Keterangan Waris dan Surat Keterangan Bersih Diri. Hal ini disebabkan diantaranya disebabkan karena kurangnya Staf untuk pengecekan kelengkapan dan ketidakpatuhan masyarakat untuk melengkapi persyaratan sesuai dengan SOP Kecamatan Jambi Timur.

Solusi untuk pemecahan masalah ini adalah :

1. Menambah staf / pegawai untuk melakukan pengecekan kelengkapan dan Memberikan himbauan kepada masyarakat untuk lebih memahami persyaratan pelayanan sesuai dengan SOP Pelayanan Kecamatan
2. Memberikan inovasi kepada petugas pelayanan di Kecamatan Jambi Timur agar selalu memberikan pelayanan terbaik kepada warga masyarakat.

2. Analisis Pencapaian Indikator Persentase Lembaga Kemasyarakatan yang aktif

Capaian kinerja nyata indikator Persentase Lembaga Kemasyarakatan Aktif adalah sebesar 91,80 % dari target sebesar 90 % yang direncanakan dalam Perjanjian Kinerja Tahun 2017, sehingga persentase capaian kinerjanya adalah 102,00 % atau melebihi target yang diperjanjikan.

Tahun 2017 adalah tahun kedua renstra, capaian tahun 2017 sebesar 102,00% bila dibandingkan dengan target akhir renstra kecamatan maka capaian kinerjanya mencapai 100 %.

Data penunjang capaian kinerja indikator Lembaga Kemasyarakatan Aktif yang diperoleh dari Kepala Seksi Pemberdayaan Masyarakat Kecamatan dan Kelurahan Kecamatan Jambi Timur sebagaimana tabel berikut :

Tabel 3.3.f
Data Lembaga Kemasyarakatan Aktif

NO	Jenis Lembaga	Jumlah	Aktif	% aktif
1	Lembaga Adat Kec	1	1	100
2	Lembaga Adat Kel	9	9	100
3	Forum RT	9	9	100
4	LPM Kelurahan	9	9	100
5	BKMT	1	1	100
6	Karang Taruna	9	4	44,44
7	PRMI	1	1	100
8	Pemuda Pancasila	1	1	100
9	LPTQ	1	1	100
10	TP PKK kecamatan	1	1	100
11	TP PKK kelurahan	9	9	100
12	DMI	10	10	100
	Jumlah	61	56	
	Pencapaian Rata rata			91,80

Berdasarkan Data diatas, maka dapat diambil kesimpulan :

- a. Jumlah Lembaga Kemasyarakatan aktif di Kecamatan Jambi Timur adalah 12 lembaga kemasyarakatan aktif, 2 diantaranya adalah lembaga Kemasyarakatan yang merupakan pendukung saja atau tidak di hitung dalam perhitungan persentase Lembaga Kemasyarakatan aktif ,

lembaga kemasyarakatan tersebut yaitu Forum RT dan LPTQ.

- b. JumlahKelembagaan yang memenuhi semua KriteriaLembaga Kemasyarakatan aktif ada 8 Lembaga Kemasyarakatan dari 12 lembaga Kemasyarakatan, 4 diantaranya memenuhi semua kriteria dari 4 Kriteria lembagaKemasyarakatan yang aktif, dan 4 lembaga yang hanya memenuhi 3 kriteria dari 4 kriteria Lembaga Kemasyarakatan aktif.
- c. Lembaga Kemasyarakatan yang tidak memenuhi Kriteria sebagai Lembaga Kemasyarakatan aktif ada 3 lembaga diantaranya 2 lembaga Kemasyarakatan yang hanya memenuhi 2 kriteria saja, sedangkan 1 lembaga yaitu lembagaKarang taruna kecamatan tidak sama sekali memenuhi kiteria dari 4 kriteria lembaga Kemasyarakatan yang ada.

Hal ini dikarenakan Karang Taruna Kecamatan pada tahun 2017 non aktif, atau tidak berjalan sebagai mestinya.

Solusi untuk meningkatkan kinerja dari lembaga KarangTaruna Kecamatan adalah dengan mengerakkan kembali Karang Taruna Kecamatan dengan cara membentuk kembali kepengurusan Karang Taruna Kecamatan, agar Karang Taruna Kecamatan dapat aktif sebagaimana mestinya.

3. Analisa Capaian Indikator Persentase Tingkat Keterwakilan lembaga Masyarakat yang Hadir Pada Musrenbang Kecamatan

Capaian kinerja nyata indikator Persentase tingkat keterwakilan lembaga masyarakat yang hadir pada musrenbang kecamatan adalah sebesar 0,21% atau dalam keterwakilan masyarakat dalam pembangunan sudah terwakili, dari target sebesar 0,20 % yang direncanakan dalam Perjanjian Kinerja Tahun 2017, sehingga persentase capaian kerjanya adalah 104,21 %.

Capaian kinerja ini diperoleh dari jumlah peserta yang hadir pada Acara Musyawarah Pembangunan (Musrenbang) Tingkat Kecamatan sebanyak 197 orang yang mewakili lembaga kemasyarakatan yang ada di Kecamatan Jambi Timur dibandingkan dengan Jumlah penduduk dan menghasikan usulan pembangunan untuk 2018 sebanyak 227 usulan Pekerjaan.

$$\text{Persentase Tingkat Keterwakilan lembagamasyarakat} = \\ 197/94519 \times 100\% = 0,21 \%$$

Tahun 2017 adalah tahun keempat renstra, capaian tahun 2017 sebesar 104,21% bila dibandingkan dengan target akhir renstra kecamatan maka capaian kinerjanya mencapai 100 %. Data penunjang capaian kinerja indikator Persentase Tingkat Keterwakilan lembaga masyarakat yang diperoleh dari Kepala Seksi Pemberdayaan Masyarakat Kecamatan dan Kelurahan Kecamatan Jambi Timur

4. Analisis Pencapaian Indikator Persentase Sarana dan Prasarana Publik yang Dibangun

Capaian kinerja nyata indikator Persentase sarana dan prasarana publik yang dibangun adalah sebesar 25,00% atau dalam hal ini sudah melebihi dari target sebesar 10% yang direncanakan dalam Perjanjian Kinerja Tahun 2017, sehingga persentase capaian kinerjanya adalah 250,00%.

Capaian kinerja ini diperoleh dari jumlah lokasi yang terlayani kegiatan bangkit berdaya dibandingkan dengan jumlah Rukun Tetangga (RT) sebanyak 192 di Kecamatan Jambi Timur sebagai berikut :

Tabel. 3.3.g
Data Prasarana publik yang dibangun
Kecamatan Jambi Timur Kota Jambi

NO	KELURAHAN	RT	PEKERJAAN
1	Talang Banjar	12	Pembuatan Jalan rabat beton
2		12	Pembuatan Jalan rabat beton
3		17	Pembuatan Jalan rabat beton
4		18	Pembuatan Jalan rabat beton
5		19	Pembuatan Tutup Parit
6		19	Pembuatan Bibir Tutup Parit
7		19	Pembuatan Jalan Cor
8		19	Pembuatan Drainase
9		21	Lanjutan pembuatan jalan setapak
10		32	Pembuatan Posyandu Lansia
11		32	Pembuatan jalan rabat beton
12	Sijenjang	3	Pembuatan Poskamling
13		5	Pembuatan Jalan rabat beton
14		6	Pembuatan Poskamling
15		8	Pembuatan Poskamling
16		9	Pembuatan Poskamling
17		10	Pembuatan Poskamling
18		10	Pembuatan Jalan Lingkungan
19	Sulanjana	03	Tutup got drainase
20		03	Cor Lantai drainase
21		03	Bibir jalan tutup got
22		03	Tutup Got drainase (smp 9)
23		03	Bibir jalan tutup drainase (smp 9)
24		03	Perbaikan Got (Smp 9)
25		07	Pembuatan Poskamling
26		09	Pembuatan Posyandu
27		10	Pembuatan Jalan Setapak
28		10	Sambungan Jalan Setapak (lingkungan)
29		16	Pembuatan Poskamling
30	Tanjung Pinang	05	Pembuatan Poskamling

31	Kasang Jaya	02	Pembuatan Poskamling
32		06	Pembuatan Poskamling
33		07	Pembuatan Poskamling
34		07	Pembuatan Saung Posyandu
35		09	Pembuatan Poskamling
36		09	Pembuatan Jalan Setapak
37		09	Rehab Atap Musholla
38		09	Pembuatan Jalan Setapak
39		14	Pembuatan Poskamling
40		14	Pembuatan jalan setapak
41	Rajawali	2	Pembuatan Poskamling
42		3	Pembuatan Jalan Lingkungan
43		3	Pembuatan Drainase
44		10	Pembuatan Jalan Lingkungan
45		10	Sambungan Jalan Lingkungan
46		14	Pembuatan Poskamling
47	Tanjung Sari	01	Pembuatan Canopy IPAL
48		05	Pembuatan Jalan COR
49		05	Pembuatan poskamling
50		06	Pembuatan Poskamling
51		06	Rehab JAlan setapak
52		06	Sambungan Jalan Setapak
53		13	Pembuatan Poskamling
54		09	Pembuatan Poskamling
55		21	Pembuatan Poskamling
56		22	Pembuatan Keramik posyandu
57		22	Pembuatan Plafon Posyandu
58		22	Pembuatan Tutup box drainase
59		22	Pembuatan Box drainase
60		22	Pembuatan Drainase
61	24	Pembuatan Poskamling	

Pencapaian kinerja sarana dan prasarana public yang dibangun diukur melalui 2 indikator yaitu :

1. *Persentase Lokasi sarana dan prasarana publik yang dibangun* = $61/192 \times 100\% = 31,77\%$

2. *Persentase RT yang menerima bangkit berdaya*
= $35 \text{ RT} / 192 \text{ RT} \times 100\% = 18,23\%$

Sehingga didapat nilai rata –rata pencapaian kinerja sebesar 25,00 %

Tahun 2017 adalah tahun keempat renstra, capaian tahun 2017 sebesar 250,00 % bila dibandingkan dengan target akhir renstra kecamatan maka capaian kinerjanya mencapai 100 %.

Data penunjang capaian kinerja indikator Persentase sarana dan prasarana public yang dibangun diperoleh dari rekapan data Kepala Seksi Pemberdayaan Masyarakat Kecamatan dan Kelurahan Kecamatan Jambi Timur.

Capaian kinerja sasaran1 didukung oleh program Pemberdayaan Kecamatan & program penunjang (non urusan) di antaranya program pelayanan administrasi perkantoran, Peningkatan sarana dan prasarana aparatur, Peningkatan disiplin aparatur, Peningkatan kapasitas sumber daya aparatur . Output program Pemberdayaan masyarakat antara lain Terwujudnya pembangunan dan pemberdayaan masyarakat yang terarah dan berkesinambungan, Administrasi tertata dengan baik, tersedianya bahan material untuk pembangunan sarana dan prasarana, dimana output tersebut menunjang pencapaian kinerja sasaran.

Gambaran tentang program, kegiatan, pagu, realisasi anggaran, output serta dampak terhadap capaian kinerja dapat dilihat pada tabel berikut :

Tabel 3.3.h
Program, Anggaran dan Output yang dihasilkan

No	Program	Pagu Anggaran	Realisasi Anggaran	Output	Menujang /Kurang
1.	Pemberdayaan Masyarakat	3.901.999.000	3.859.726.500	Terwujudnya pembangunan dan pemberdayaan masyarakat yg terarah dan berkesinambungan, Administrasi tertata dengan baik, tersedianya bahan material untuk pembangunan sarana dan prasarana	Menunjang
2.	Pelayanan Administrasi Perkantoran	899.820.000	852.755.172	Terwujudnya pelayanan administrasi perkantoran, tersedianya kebutuhan rutin kantor	Menunjang
3.	Peningkatan Sarana dan Prasarana Aparatur	767.420.000	749.895.600	Meningkatnya sarana dan prasarana aparatur	Menunjang
4	Peningkatan disiplin aparatur	36.000.000	31.500.000	Meningkatnya disiplin aparatur	menunjang
5	Pengembangan data/Informasi	87.100.000	83.100.000	Terwujudnya pengembangan data/informasi	Menunjang

SASARAN 2

Meningkatnya Kinerja Penyelenggaraan Tugas Umum Pemerintahan Kecamatan

Pencapaian sasaran 2 dapat dilihat dalam tabel dibawah ini :

Tabel 3.3,i
Analisis Pencapaian Sasaran
Meningkatnya Kinerja Penyelenggaraan Tugas Umum Pemerintahan Kecamatan

NO	Indikator Kinerja	Satuan	tahun 2017		%	Tahun 2018	
			Target	Realisasi		Target	%
1	Tingkat Survey Kepuasan Masyarakat	%	80	84,55	105,69	80	100
2	Persentase Keluhan masyarakat yang ditindaklanjuti	%	100	100	100	100	100
3	Persentase masyarakat yang Penerima Rastra (Beras Sejahtera)	%	2	3,54	176,84	2	100
4	Persentase RT Juara Kampung Bantar	%	4	5,21	130,21	4	100
	Nilai Rata-rata Capaian Kinerja				128,18		100

Sasaran meningkatnya kinerja penyelenggaraan Tugas Umum Pemerintahan Kecamatan dapat dilihat dari 4 (empat) indikator, sebagai berikut :

1. Tingkat Survey Kepuasan Masyarakat
2. Persentase Keluhan Masyarakat yang ditindanjuti
3. Persentase Keluarga yang terlayani KPM (keluarga penerima manfaat)
4. Persentase RT Juara kampung Bantar

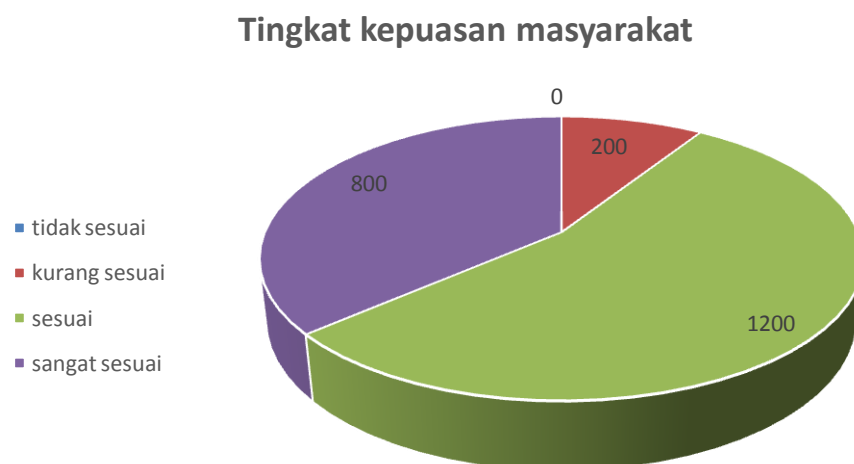
1. Analisis Pencapaian Indikator Persentase Tingkat Survey Kepuasan Masyarakat

Capaian kinerja nyata indikator Persentase Tingkat Survey Kepuasan Masyarakat adalah sebesar 84,55 % dari target sebesar 80.00% yang direncanakan dalam Perjanjian Kinerja Tahun 2017, sehingga persentase capaian kinerjanya adalah 105,69 % atau melebihi target yang diperjanjikan.

Tahun 2017 adalah tahun keempat renstra, capaian tahun 2017 sebesar 105,69 % bila dibandingkan dengan target akhir renstra kecamatan maka capaian kinerjanya mencapai 100%. Data penunjang capaian kinerja indikator Persentase Tingkat Survey Kepuasan Masyarakat yang diperoleh dari Kepala Seksi Pelayanan Umum Kecamatan Jambi Timur sebagaimana tabel berikut :

Tabel 3.11
Tingkat Tingkat Kepuasan Masyarakat

	Pernyataan Polling	Jumlah	%
1	Tidak sesuai/mudah/mampu	0	0
2	Kurang sesuai/mudah/mampu	200	7,69
3	Sesuai/mudah/mampu	1.200	46,12
4	Sangat sesuai/mudah/mampu	800	30,75
	Jumlah	2200	



Berdasarkan Data diatas, maka dapat diambil kesimpulan :46,12 % responden menyatakan pelayanan administrasi kecamatan jambi timur dapat dianggap sesuai/mampu/mudah untuk dipahami. untuk pelayanan administrasi di Kecamatan Jambi Timur adalah 2200 responden

Untuk Persentase Tingkat Survey Kepuasan Masyarakat Kecamatan Jambi Timur diperoleh dengan cara pengisian blangko survey kepuasan masyarakat.

Solusi agar lebih terukurnya kinerja Tingkat Survey Kepuasan Masyarakat maka perlunya peningkatan pengisian blangko Survey Kepuasan Masyarakat bagi semua masyarakat yang menerima pelayanan sesuai Kepmenpan No.25/M/PAN/2/2014 untuk tahun berikutnya.

2. Analisis Pencapaian Indikator Persentase Keluhan Masyarakat yang ditindanjudi

Capaian kinerja nyata indikator Persentase keluhan/ pengaduan pelayanan administratif yang ditindaklanjuti adalah sebesar 100% atau dalam arti semua pengaduan sudah ditindaklanjuti, dari target sebesar 100% yang direncanakan dalam Perjanjian Kinerja Tahun 2017, sehingga persentase capaian kinerjanya adalah 100 %.

Laporan Keluhan/ Pengaduan yang masuk melalui Surat masuk ke Bagian Umum Pemerintahan Kecamatan dan Via Telepon walaupun Kecamatan Jambi Timur telah menyediakan Layanan Online dan kotak Saran.

Laporan Keluhan/ Pengaduan yang masuk dapat dikategorikan menjadi

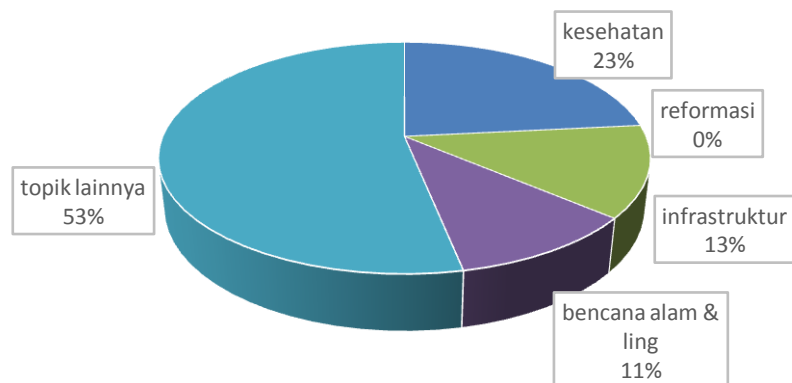
1. 11 (Lima Belas) Keluhan / Pengaduan kategori Kesehatan
2. 0 (Lima) keluhan kategori Reformasi dan tata kelola
3. 31 (dua) keluhan/Pengaduan kategori Infrastruktur&umum
4. 5 (lima) Keluhan/ pengaduan Kategori Bencana Alam Lingkungan Hidup.

Untuk melihat Capaian kinerja nyata indikator Persentase keluhan/ pengaduan pelayanan administratif yang ditindaklanjuti, dapat dilihat pada tabel berikut :

Tabel. 3.3.j
Data Persentase Keluhan / Pengaduan Yang Ditindaklanjuti
oleh Kecamatan Jambi Timur

NO	Kategori Keluhan/ Pengaduan	Jumlah Laporan	Tindak Lanjut	Capaian	Kasi yang Menangani
1	Kesehatan	11	11	100%	Kesejahteraan Sosial
2	Reformasi Birokrasi dan tata kelola	0	0	0	Pelayanan Umum dan tata Pemerintahan
3	Infrastruktur	6	6	100%	PMK
4	Penanggulangan Bencana alam dan Lingkungan	5	5	100%	Kesejahteraan Sosial dan Trantib
5	Topik Lainnya	25	25	100%	Trantib Kasi PMK Kasi Kesos
	JUMLAH	47	47		

Persentase tingkat pengaduan masyarakat



Berdasarkan Data diatas, maka dapat diambil kesimpulan :
 Jumlah Keluhan/ Pengaduan yang paling banyak terdapat di kategori umum / lainnya dengan jumlahKeluhan/ pengaduan

sebanyak 47 (empat puluh tujuh) pengaduan.

1. Keluhan/ Pengaduan Kategori Bidang Kesehatan

Keluhan/ Pengaduan terhadap Kategori Kesehatan terdapat 11 (sebelas) Keluhan/ Pengaduan yang dilaporkan oleh masyarakat dikarenakan adanya wabah penyakit demam berdarah.

Solusi untuk Keluhan/ Pengaduan terhadap kategori Kesehatan sudah ditindaklanjuti oleh Kecamatan Jambi Timur melalui Kasi Kesejahteraan Sosial bekerjasama dengan Instansi terkait dengan melaksanakan kegiatan fogging di setiap kelurahan.

2. Keluhan/ Pengaduan kategori Bidang Reformasi Birokrasi dan Tata Kelola
Keluhan/ Pengaduan terhadap kategori Bidang Reformasi Birokrasi dan Tata Kelola tidak terdapat pada tahun 2017 ini

3. Keluhan/ Pengaduan Kategori Bidang Infrastruktur

Keluhan/ Pengaduan terhadap Kategori Infrastruktur terdapat 6 (enam) Keluhan/ Pengaduan yang dilaporkan oleh masyarakat dikarenakan infrastruktur di Wilayah Kecamatan Jambi Timur masih terdapat Infrastruktur yang kurang memadai seperti sambungan Listrik dan lampu jalan yang tidak berfungsi.

Solusi untuk Keluhan/ Pengaduan terhadap kategori Infrastruktur sudah ditindaklanjuti oleh Kecamatan Jambi Timur melalui Kasi PMK bekerjasama dengan Instansi terkait.

4. Keluhan/ Pengaduan Kategori Bidang Lingkungan Hidup dan Penanggulangan Bencana

Keluhan/ Pegaduan terhadap kategori Bidang Lingkungan Hidup dan Penanggulangan Bencana adalah keluhan/ Pengaduan yang di laporkan oleh Masyarakat, hal ini di karenakan terjadinya Bencana banjir akibat meluapnya Sungai Batanghari di Kelurahan Sijenjang dan bencana kebakaran yang terjadi di kelurahan sulanjana dan tanjung pinang.

Solusi untuk Keluhan/ Pengaduan bidang Lingkungan Hidup dan Penanggulangan Bencana sudah ditindaklanjuti oleh Kasi Trantib dan Kasi Kesejahteraan Sosial Kecamatan Jambi Timur bekerjasama dengan Instansi terkait.

5. Keluhan/ Pengaduan Topik lainnya

Keluhan/ Pengaduan terhadap kategori Topik lainnya yang dilaporkan oleh Masyarakat, hal ini dikarenakan di wilayah Kecamatan Jambi Timur masih ada masalah. Hal tersebut diantaranya kelangkaan LPG 3kg dan keluarga tidak mampu yang menerima bantuan dari program PKH.

Solusi untuk Keluhan/ Pengaduan bidang kesejahteraan rakyat sudah ditindaklanjuti oleh Kasi Pemberdayaan masyarakat dan Kasi kesejahteraan sosial Kecamatan Jambi Timur bekerjasama dengan instansi terkait.

Tahun 2017 adalah tahun keempat renstra, capaian tahun 2017 sebesar 100 % bila dibandingkan dengan target akhir renstra kecamatan maka capaian kinerjanya mencapai 100 %. Data penunjang capaian kinerja indikator Persentase keluhan/ pengaduan pelayanan administratif yang ditindaklanjuti yang diperoleh dari sekretaris kecamatan Kasi Pelayanan secara lengkap dapat dilihat pada lampiran.

3. Analisis Pencapaian Indikator Persentase Masyarakat yang

terlayani KPM (Keluarga Penerima Manfaat)

Capaian kinerja nyata indikator Persentase masyarakat yang Penerima Rastra (Beras Sejahtera) adalah sebesar 3,54% atau melebihi dari target sebesar 2 % yang direncanakan dalam Perjanjian Kinerja Tahun 2017, sehingga persentase capaian kinerjanya adalah 176,84 %.

Capaian kinerja ini diperoleh dari jumlah masyarakat yang Penerima Rastra (beras sejahtera) dibandingkan dengan jumlah penduduk Kecamatan Jambi Timur tahun 2017 sebagai berikut :

Tabel. 3.3.k
Data Persentase masyarakat yang terlayani KPM
oleh Kecamatan Jambi Timur

NO	JENIS MANFAAT	JUMLAH PENERIMA
1	Rastra	3.343 orang
	Jumlah penerima manfaat	3.343 orang
	Jumlah Penduduk	94.519 orang

Pencapaian kinerja persentase Masyarakat yang terlayani KPM (keluarga penerima manfaat) diukur melalui indikator yaitu :

$$3.343/94.519 \times 100\% = 3,54 \%$$

Dari data tersebut, dapat diambil kesimpulan sebagai berikut

- a. Masyarakat penerima Rastra di jambi timur terhitung dari sampai dengan tahun 2017 terhitung sebanyak 3.343 orang. Yang data nya dan penyalurannya dilaksanakan oleh PKH Kecamatan Jambi Timur Kota Jambi dan dipantau langsung oleh Kasi Kesos Kecamatan Jambi Timur Kota Jambi
- b. Penyaluran Rastra dilaksanakan oleh Dinas Sosial dan

Tenaga Kerja yang datanya di peroleh dari PKH Kecamatan Jambi timur Kota Jambi

Tahun 2017 adalah tahun keempat renstra, capaian tahun 2017 sebesar 176,84% bila dibandingkan dengan target akhir renstra kecamatan maka capaian kinerjanya mencapai 100 %.

Data penunjang capaian kinerja indikator Persentase masyarakat yang penerima Rastra (Beras Sejahtera)diperoleh dari rekapan data Kepala Seksi Pemberdayaan Masyarakat Kecamatan dan Kelurahan Kecamatan Jambi Timur.

4. Analisis Pencapaian Indikator Persentase RT Juara Kampung Bantar

Capaian kinerja nyata indikator Persentase RT Juara Kampung bantar adalah sebesar 5,21 % atau melebihi dari target sebesar 4 % yang direncanakan dalam Perjanjian Kinerja Tahun 2017, sehingga persentase capaian kinerjanya adalah 130,21 %.

Untuk melihat Capaian kinerja nyata indikator Persentase Rt

Juara Kampung bantar, dapat dilihat pada tabel berikut :

NO	KELURAHAN	PESERTA KAMPUNG BANTAR	JUARA KAMPUNG BANTAR	KATEGORI
1	Rajawali	RT. 10		Besar
2		RT. 16		Sedang
3	Sijenjang	RT. 04	Juara K. Bantar	Besar
4		RT. 03		Besar
5	Tanjung pinang	RT. 04	Juara K. Bantar	Besar
6	Kasang Jaya	RT. 03		Besar
7	Kasang	RT. 03		Besar
8	Tanjung Sari	RT. 24	Juara K. Bantar	Besar
9		RT. 16	Juara K. Bantar	Sedang
10		RT. 05	Juara K. Bantar	Kecil
11		RT. 09		Sedang
12		RT. 22	Juara K. Bantar kencana	Besar
13		RT. 25	Juara K. Bantar Kencana	Kecil
	Jumlah			

Persentase Capaian kinerja ini diperoleh dari 2 (dua) indikator:

1. jumlah RT yang mengikuti lomba kampung bantar dibandingkan dengan jumlah RT dalam Kecamatan Jambi Timur tahun 2017 sebagai berikut :

$$13/192 \times 100 \% = 6,77 \%$$

2. Jumlah RT yang menjadi Juara RT yang menjadi Juara dalam lomba kampung Bantar dibandingkan dengan jumlah RT dalam kecamatan Jambi Timur Kota Jambi.

$$7/192 \times 100 \% = 3,65 \%$$

Persentase Dapat dinilai dari rata rata sebesar 5,21 %

Berdasarkan Data diatas, maka dapat diambil kesimpulan :

1. Kecamatan Jambi Timur mengirimkan 13 (tiga belas) RT yang mewakili 6 (enam) kelurahan untuk mengikuti lomba Kampung bantar untuk 3 (tiga Katagori) yaitu kategori Besar, Sedang dan kategori Kecil.
2. Dari 13 (tiga belas) RT yang mengikuti penilaian, hanya 7 (tujuh) RT yang mendapatkan juara dengan 5 RT pemenang Kampung Bantar dan 2 (dua) RT pemenang Kampung Bantar Kencana.
3. Dari daftar pemenang kampong bantar dan kampong bantar kencana di dominasi oleh Kampung Bantar Kategori Besar sebanyak 4 (empat) RT, 1 untuk kategori Sedang dan 2 (Dua) RT untuk kategori Kecil.

Tahun 2017 adalah tahun keempat renstra, capaian tahun 2017 sebesar 5,21 % bila dibandingkan dengan target akhir renstra kecamatan maka capaian kinerjanya mencapai 100 %. Data penunjang capaian kinerja indikator Persentase juara RT kampung bantar yang diperoleh dari Kasi Pemberdayaan Masyarakat Kecamatan Jambi Timur Kota Jambi

Capaian kinerja sasaran 2 didukung oleh program Pemberdayaan Masyarakat dengan kegiatan Peningkatan Kualitas Pelayanan Kecamatan dan Bangkit Berdaya.

Output program dan kegiatan tersebut antara lain Terwujudnya pembangunan dan pemberdayaan masyarakat yg terarah dan berkesinambungan dan terciptanya jalan lingkungan yang baik dan bersih

Gambaran tentang program, kegiatan, pagu, realisasi anggaran, output serta dampak terhadap capaian kinerja dapat dilihat pada tabel berikut :

Tabel 3.13
Program, Kegiatan, Anggaran dan Output yang dihasilkan

N O	Program	Kegiatan	Pagu Anggaran (000)	Realisasi Anggaran (000)	Output	Dampak Baik/ Kurang
1	Pemberdayaan masyarakat	Peningkatan Kualitas Pelayanan Kecamatan	1.749.069	1.721.389,5	Terwujudnya pembangunan dan pemberdayaan masyarakat yg terarah dan berkesinambungan	Baik
2		Bangkit Berdaya	570.000	564.579	Terciptanya jalan lingkungan yang baik dan bersih dilingk.masyarakat	Baik

SASARAN 3

Meningkatnya Akuntabilitas Kinerja Kecamatan

Pencapaian sasaran 3 dapat dilihat dalam tabel dibawah ini :

Tabel 3.14
Analisis Pencapaian Sasaran 3
Meningkatnya Akuntabilitas Kinerja Kecamatan

NO	Indikator Kinerja	Satuan	tahun 2017		%	Renstra 2018	%
			Target	Realisasi			
1	Nilai AKIP	nilai	B (61,70)	B (61,70)	100	B	100
2	Persentase Temuan inspektorat yang ditindaklanjuti	%	65	78,49	120,76	65	100
	Nilai Rata-rata Capaian Kinerja				120,89		100

Pencapaian Sasaran Ketiga “Meningkatnya Akuntabilitas Kinerja Pemerintah Kecamatan Jambi Timur” dapat dilihat dari 2 (dua) indikator, sebagai berikut :

1. Nilai AKIP Kecamatan Jambi Timur
2. Persentase temuan Inspektorat yang ditindaklanjuti

Dua indikator dalam sasaran Meningkatkan Akuntabilitas Kinerja Pemerintah Kecamatan Jambi Timur merupakan Rencana Strategis Kecamatan Jambi Timur tahun 2013-2018 sebelum review, untuk dokumentasi sudah awal tahun, berikut analisis per indikator-indikator

1. Analisis Pencapaian Indikator Nilai AKIP Kecamatan Jambi Timur

Capaian kinerja nyata indikator Nilai Akip Kecamatan Jambi Timur pada tahun 2017 adalah B (61,70) . Capaian ini diperoleh setelah di reviu oleh Inspektorat Kota Jambi dari target sebesar

61,70 % yang direncanakan dalam Perjanjian Kinerja Tahun 2017, sehingga persentase capaian kinerjanya adalah 100.00 % atau sesuai target yang diperjanjikan.

Tahun 2017 adalah tahun keempat renstra, capaian tahun 2017 sebesar 100.00 % bila dibandingkan dengan target akhir renstra kecamatan maka capaian kinerjanya mencapai 100%.

Pencapai Indikator ini telah dilakukan Reviu oleh Inspektorat Kota Jambi disebabkan kurangnya pengetahuan dari pegawai dalam menyusun LKIP sesuai dengan Peraturan Menteri Pendayagunaan Aparatur Negara dan Reformasi Birokrasi RI Nomor 53 Tahun 2014 tentang Petunjuk Teknis Perjanjian Kinerja dan tatacara Reviu atas laporan Kinerja Pemerintah.

2. Analisis Pencapaian Indikator Persentase temuan Inspektorat yang ditindaklanjuti

Capaian kinerja nyata indikator Persentase temuan BPK / Inspektorat yang sudah ditindaklanjuti adalah sebesar 78,49 % dari target sebesar 65 % yang direncanakan dalam Perjanjian Kinerja Tahun 2017, sehingga persentase capaian kinerjanya adalah 120,76 % atau melebihi target yang diperjanjikan.

Tahun 2017 adalah tahun ketiga renstra, capaian tahun 2017 sebesar 120,76 % bila dibandingkan dengan target akhir renstra kecamatan maka capaian kinerjanya mencapai 100 %. Data penunjang capaian kinerja indikator Persentase Inspektorat yang sudah ditindaklanjuti yang diperoleh dari Kasubag Keuangan dan Kasubag Umum sebagaimana berikut :

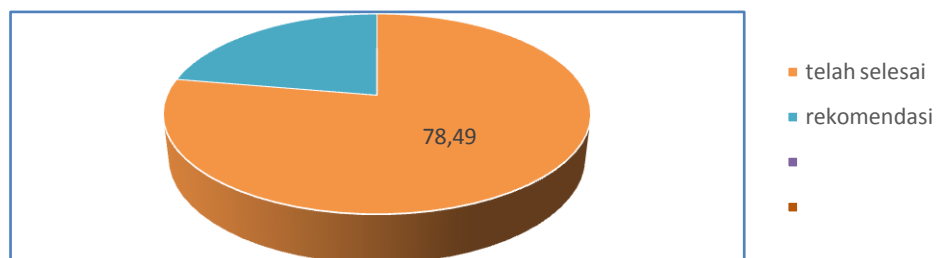
Tabel. 3.3.I

Data Persentase Temuan Inspektorat yang Ditindaklanjuti

	ASPEK TEMUAN	JUMLAH TEMUAN	YANG DITINDAK LANJUTI	%
1	Aspek Keuangan	27.006.382	20.198.106	74,79

2	Aspek Tupoksi, Kepegawaian dan lainnya	73	60	82,19
	Rata-rata			78,49

diagram pencapaian indikator temuan inspektorat yang ditindaklanjuti



- Dari data tersebut, dapat diambil kesimpulan sebagai berikut
- Dari data diatas didapat rata – rata persentase temuan inspektorat yang ditindaklanjuti sebesar 78,49 %.
 - Dari Aspek Keuangan terdapat sisa temuan sebesar Rp. 6.808.276,- yang merupakan temuan dari kelebihan tunjangan keluarga beberapa pegawai Kecamatan Jambi Timur yang sampai saat ini masih berkelanjutan proses pengembaliannya.
 - Dari aspek kepegawaian,tupoksi dan lainnya merupakan temuan yang bersifat administratif baik berupa penerapan hukuman disiplin pegawai dan kelengkapan pertanggungjawaban dana APPK.

Capaian kinerja sasaran Meningkatnya Akuntabilitas Kinerja Pemerintah Kecamatan Jambi Timur didukung oleh Program Peningkatan Pengembangan Sistem Pelaporan CapaianKinerja dan Keuangan dengan kegiatan Penyusunan LaporanCapaian Kinerja dan Ikhtisar Realisasi Kinerja SKPD dan Penyusunan Rencana Kerja SKPD.

Output program dan kegiatan tersebut antara lain laporan RENJA, RENSTRA, RENCANA KERJA TAHUNAN, TAPKIN, LKIP, Rapat Evaluasi Keuangan, KUA, PPAS, RKA, DPA, RKAP, DPPA dimana output tersebut

menunjang pencapaian kinerja sasaran. Gambaran tentang program, kegiatan, pagu, realisasi anggaran, output serta dampak terhadap capaian kinerja dapat dilihat pada tabel berikut :

Tabel. 3.3.m
Program, Kegiatan, Anggaran dan Output yang dihasilkan

No	Program	Kegiatan	Pagu Anggaran	Realisasi anggaran	Output	Dampak Baik/Kurang
1	Program peningkatan pengembangan sistem pelaporan Capaian kinerja dan keuangan	Penyusunan laporan capaian kinerja dan iktisar kinerja SKPD	3.200.000	3.200.000	Tersedianya dokumen & laporan yang valid & akurat	Baik
2	Peencanaan SKPD	Penyusunan Rencana Kerja	7.261.000	7.261.000	Tersedianya renja, RKA/DPA dan TAPKIN SKPD sbg bahan penyusun perencanaan kerja SKPD	Baik

3.4 Akuntabilitas Keuangan

Dalam Tahun Anggaran 2017 untuk pelaksanaan program dan kegiatan pada Kecamatan Jambi Timur Kota Jambi dalam rangka mencapai target kinerja yang ingin dicapai dianggarkan melalui Anggaran Pendapatan dan Belanja Daerah (APBD) Kecamatan Jambi Timur Kota Jambi Tahun Anggaran 2017 sebesar Rp11.904.572.049 sedangkan realisasi anggaran mencapai Rp. 10.938.151.334 atau dengan serapan dana APBD mencapai 91,88 %, dengan demikian dapat dikatakan tahun 2017 Kecamatan Jambi

Timur Kota Jambi kondisi anggaran adalah Silpa Rp. 966.420.715

Selama tahun 2017 pelaksanaan program dan kegiatan dalam rangka menjalankan tugas pokok dan fungsi serta untuk mewujudkan target kinerja yang ingin dicapai Kecamatan Jambi Timur Kota Jambi dianggarkan melalui Anggaran Pendapatan dan Belanja Daerah (APBD) Kota Jambi DPA Kecamatan Jambi Timur Kota Jambi dengan total nilai keseluruhan Belanja langsung adalah sebesar Rp. 5.702.800.000 sedangkan realisasi anggaran Belanja Langsung mencapai Rp. 5.587.438.272 atau dengan serapan dana APBD mencapai 97,98 %, dengan demikian dapat dikatakan tahun 2017. Kecamatan Jambi Timur Kota Jambi kondisi anggaran adalah Silpa Rp.115.361.728. Hal ini merupakan upaya penghematan penggunaan anggaran agar lebih efisien.

Adapun rincian pagu dan realisasi anggaran yang terkait dengan pencapaian target kinerja tujuan dan sasaran pada setiap sasaran Renstra Kecamatan Jambi Timur Kota Jambi pada tahun 2017 dapat dilihat pada tabel berikut :

Tabel 3.4.a
Pagu dan Realisasi Anggaran Kecamatan Jambi Timur
Kota Jambi Tahun 2017

No.	Sasaran	Pagu Anggaran	Realisasi Anggaran	%
1	Meningkatnya kualitas pelayanan Publik	3.373.270.000	3.290.908.772	97,56
2	Meningkatnya kinerja penyelenggaraan Tugas Umum Pemerintahan Kecamatan	2.319.069.000	2.286.068.500	98,58
3	Meningkatnya	10.461.000	10.461.000	100,00

	Akuntabilitas kinerja kecamatan			
	Jumlah	5.702.800.000	5.587.438.272	97,98

Dari tabel diatas dapat diketahui anggaran yang direncanakandimanfaatkan untuk pencapaian sasaran organisasi serta tingkat efisisensi yang telah lakukan oleh Kecamatan Jambi Timur Kota Jambi pada tahun 2017.

Untuk mengetahui efektifitas anggaran terhadap capaianSasaranKecamatan Jambi Timur, dapat diketahui dari capaian kinerja sasaran dan anggaran yang digunakan pada tahun 2017 sebagaimana tabel berikut :

Tabel 3.4.b
Efektifitas Anggaran Capaian Sasaran Kecamatan Jambi Timur
Kota Jambi Tahun 2017

No	Kategori	Jumlah Indikator	Presentase Capaian Kinerja	Anggaran	
				Realisasi (Rp.)	%
A.	Sasaran 1,				
1	Melebihi/Melampaui Target	4	100,00%	3.290.908.772	97,56
2	Sesuai Target	-	-		
3	Tidak Mencapai Target	-	-		
B.	Sasaran 2,				
1	Melebihi/Melampaui Target	3	75,00 %	2.286.068.500	98,58
2	Sesuai Target	1	25,00 %		
3	Tidak Mencapai Target	-	-		
C.	Sasaran3,				
1	Melebihi/Melampaui Target	1	50,00 %	10.461.000	100,00
2	Sesuai Target	1	50,00 %		

3	Tidak Mencapai Target	-	-		
---	-----------------------	---	---	--	--

Anggaran yang telah dikeluarkan efektif untuk pencapaian sasaran.

Pencapaian Sasaran pada Tahun 2017 merupakan akumulasi pencapaian kinerja tahun pertama Renstra 2013-2018, dengandemikian diuraikan pula papaian sasaran berdasarkan realisasi anggaran selama kurun waktu 1 (satu) tahun sebagai berikut :

Tabel 3.4.c
Tingkat Efisiensi Kapasitas dan Akuntabilitas Kinerja
Kecamatan Tahun 2017

NO	Sasaran	% Kinerja	% Capaian Anggaran	% Tingkat Efisiensi
A	Meningkatnya kualitas pelayanan public	139,36	97,56	142,85
B	Meningkatnya Kinerja Penyelenggaraan Tugas Umum Pemerintahan Kecamatan	128,18	98,58	130,03
C	Meningkatnya Akuntabilitas Kinerja	120,89	100,00	120,89

Tabel 3.4.d
Penyerapan Anggaran pada setiap Sasaran Kecamatan
Jambi Timur Kota Jambi 2015-2018

N O	Sasaran	Pagu Indikatif Renstra	Realisasi Anggaran	Jumlah Sisa (Pagu Realisasi)	% (dari Pagu Indikatif)
1	Sasaran 1	3.373.270.000	3.290.908.772	82.361.228	97,56
2	Sasaran 2	2.319.069.000	2.286.068.500	33.000.500	98,58
3	Sasaran 3	10.461.000	10.461.000	-	100.00

--	--	--	--	--	--

Secara umum efektifitas anggaran terhadap capaian Sasaran Kecamatan Jambi Timur Kota Jambi, dapat disimpulkan bahwa anggaran yang digunakan efektif/ terhadap capaian kinerja sasaran organisasi.

E. PRESTASI DAN PENGHARGAAN

Dalam melaksanakan Tugas Pokok dan Fungsi Kecamatan Jambi Timur Kota Jambi dilakukan secara optimal dengan mengerahkan sumber daya dan potensi yang dimiliki, sehingga Kecamatan Jambi Timur Kota Jambi telah memperoleh penghargaan yang diberikan oleh pimpinan maupun stakeholder atas prestasi yang dicapai, prestasi dan penghargaan selama kurun waktu 1 (satu) tahun tersebut, sebagai berikut :

I. Tingkat Kota Jambi

1. Juara I Camat Teladan Tingkat kota Jambi Tahun 2016
2. Juara I Lomba Kebersihan kantor Tingkat Kota Jambi Tahun 2016
3. Juara II Kebersihan Kantor Tingkat Kota Jambi Tahun 2015
4. Juara I Penerimaan PBB Tahun 2014
5. Juara I Lomba kecamatan Gerakan Sayang Ibu (GSI) Tingkat Kota Jambi Tahun 2013
6. Juara Umum MTQ ke 41 Tingkat Kota Jambi Tahun 2012
7. Penghargaan kader Penggerak KB tingkat Kota Jambi Tahun 2017
8. Juara I Lomba kelompok BKB di kel. Rajawali Tingkat Kota Jambi
9. Juara I lomba Kader BKB di Kel. Rajawali Tingkat Kota Jambi
10. Juara I Lomba Perpustakaan tingkat Kota Jambi Tahun 2016

II. Tingkat Provinsi Jambi

1. Juara I Lomba Camat Teladan Tingkat Provinsi Jambi Tahun 2017
2. Juara I Lomba Camat Berprestasi Tingkat Provinsi Jambi Tahun 2013

3. Juara 1 Lomba Kelompok BKB (Bina Keluarga Balita) Kelurahan Rajawali
2. Juara 1 Lomba Kader BKB (Bina Keluarga Balita) Kelurahan Rajawali
3. Juara II Lomba Perpustakaan

III. Tingkat Nasional

1. Juara Harapan Kader BKB (Bina Keluarga Balita)

BAB IV P E N U T U P

Laporan Kinerja Instansi Pemerintah (LKIP) Kecamatan Jambi Timur Kota Jambi Tahun 2017 ini merupakan pertanggung jawaban tertulis atas penyelenggaraan pemerintah yang baik (Good Governance) Kecamatan Jambi Timur Kota Jambi Tahun 2017. Pembuatan LKIP ini merupakan langkah yang baik dalam memenuhi harapan Peraturan Presiden Nomor 29 tahun 2014 tentang Sistem Akuntabilitas Kinerja Instansi Pemerintah (SAKIP). Sebagai upaya untuk penyelenggaraan pemerintahan yang baik sebagaimana diharapkan oleh semua pihak.

LKIP Jambi Timur Kota Jambi Tahun 2017 ini dapat menggambarkan kinerja Kecamatan Jambi Timur Kota Jambi dan Evaluasi terhadap kinerja yang telah dicapai baik berupa kinerja kegiatan, maupun kinerja sasaran, juga dilaporkan analisis kinerja yang mencerminkan keberhasilan dan kegagalan.

Dalam tahun 2017 Kecamatan Jambi Timur Kota Jambi menetapkan sebanyak 3 (tiga) sasaran dengan 10 (sepuluh) indikator kinerja sesuai dengan Rencana Kinerja Tahunan dan Dokumen Penetapan Kinerja Tahun 2017 yang ingin dicapai

Berdasarkan pagu indikatif Renstra jumlah anggaran 2017 dan realisasi anggaran yang telah digunakan oleh Kecamatan Jambi Timur

KotaJambi adalah 91,88 % dari anggaran indikatif yang direncanakan, hal tersebut menunjukkan bahwa perencanaanKecamatan Jambi Timur Kota Jambi telah optimal, dan agar dapat menjadi lebih optimaldan agar lebih efektif dan efisien dalammeningkatkan kinerja untuk mendukung pencapaian Visi dan Misi Kota Jambi, maka perlu lebih ditingkatkan kembali Kinerja dari Kecamatan Jambi Timur.

Dengan tersusunnya Laporan Kinerja Instansi PemerintahKecamatan Jambi Timur Kota Jambi ini, diharapkan dapat memberikan gambaran Kinerja Kecamatan Jambi Timur Kota Jambi kepada pihak-pihak terkait baik sebagai stakeholders ataupun pihak lain yang telah mengambil bagian dengan berpartisipasi aktif untuk membangun Kota Jambi.

Jambi, Januari 2018
CAMAT JAMBI TIMUR

RAHMAD SUGIHARTO, S.STP
PEMBINA
NIP. 19800423 199912 1 001